



ex libris

ABC

Speelgoedboekje



huis-, tuin- en
keukenmaterialen



papier



hout



textiel



wetenschap &
optische illusies



muziek



theater & dans



artistiek speelgoed



letters



links

Gelukkig zijn sommige dingen wel 'voor altijd'

'Niets is voor altijd' zegt een bekend gezegde. 'Aan alles komt een eind' voegt een ander gezegde eraan toe. Voor heel wat lijkt dit van toepassing te zijn, maar toch... sommige zaken zijn wel 'voor altijd'. De creativiteit waarmee elke mens geboren wordt is er zo eentje. Elk kind wordt geboren met de mogelijkheid zich creatief te uiten en elke volwassene grijpt meermaals terug naar zijn vermogen creatief te zijn (hoewel sommige volwassenen dit misschien te weinig doen...). Wat er ook altijd zal zijn, is het gegeven dat tal van mensen hun leven verrijken met kunstbeoefening. Maar liefst een derde van de mensen die in Vlaanderen leven beoefent één of meerdere kunstvormen en dit aantal zal allicht niet dalen in de toekomst. Wat er altijd zal zijn is dus een hele grote groep van mensen die het eigen leven en dat van anderen verrijken via dans, theater, beeldende kunst, schrijven, muziek, zang, foto, film, multimedia,... Om het met wederom een gezegde samen te vatten: *Ars longa vita brevis* 'kunst is lang, het leven kort'. Kunst en creativiteit zullen er voor altijd zijn en overleven de mens. Gelukkig maar.

De amateurkunstensector biedt ondersteuning aan al wie met kunst bezig is. Omdat we vaststellen dat mensen die kunst beoefenen ook een gezond effect hebben op de samenleving, willen we dit effect – dat er andermaal 'voor altijd' zal zijn- nog groter maken, door nog meer mensen te prikkelen om creatief in de weer te zijn. Voor dit prikkelen vonden we een partner in ABC die met veel zorg dit boekje ontwikkelde. Een prachtig boekje waarmee we duizenden mensen willen helpen om hun fantasie tot het uiterste te rekken; om ongebreideld de creativiteit te laten botvieren.

U dacht dat dit boekje enkel voor kinderen was? Grotendeels wel, maar loop alsjeblief de kans niet mis om hier samen met kinderen van te genieten. Aan alle volwassenen die dit boekje in handen krijgen, of het nu leerkrachten, ouders, monitoren,... zijn is onze warme oproep: 'ga en help experimenteren'. Gids de kinderen doorheen de mogelijkheden en steek er vooral zelf ook nog veel van op. Elk kind dat je dit boekje voorhoudt zal aan de slag kunnen met de sprekende beelden. Ik ben nu reeds erg benieuwd welke variaties jullie allemaal zullen maken!

Ben je met dit boekje aan de slag gegaan en heb je zin om jouw creaties of de creaties van de kinderen met wie je werkte te tonen, ga dan zeker naar de website www.amateurkunsten.be/speelgoed. Voor begeleiders van jeugdbewegingen, voor leerkrachten, maar evenzeer voor ouders geven we ook graag de hint om de Week van de Amateurkunsten, die jaarlijks plaats vindt in april-mei te benutten om creativiteit extra in de kijker te plaatsen. En zeg nu niet dat je geen inspiratie had!

Prikkel de zoektocht van de kunstenaar die in ieder zit. Ontdek dat in alles creativiteit aanwezig is. Nu en voor altijd. Want gelukkig zijn sommige dingen wel voor altijd.

Kaat Peeters,
Directeur Forum voor Amateurkunsten



EX LIBRIS ABC


Welkom in deze visuele doe-het-zelf speelgoedcatalogus, een selectie uit de 'Creative Resource-Library' van het ABC-huis in Brussel.

We willen graag met u onze fascinatie delen voor dit universeel cultureel erfgoed: omwille van haar tijdloze magie, creatieve spirit, haar eenvoud en vindingrijkheid, poëtische kracht en esthetische kwaliteiten.


Deze verzameling ideeën is niet enkel een alternatief voor de hedendaagse consumptie-cultuur. Het is ook een aanmoediging om in schoolverband, in vrije tijd-ateliers, en vooral bij u thuis, rond de keukentafel, uw eigen speelgoed te maken. Minstens zo belangrijk zijn het creatie-proces aan sich, het plezier om samen te experimenteren en te spelen.


De meeste ideeën uit deze brochure kunnen gerealiseerd worden met goedkope recyclagematerialen uit de alledaagse omgeving. Hier volgen enkele extra tips en opmerkingen voor amateurs en kunstenaars van alle leeftijden:

- Geef niet meteen de moed op als sommige speelobjecten niet van bij de eerste keer lukken. Blijf nieuwsgierig en probeer het gewoon opnieuw.
- Met sommige speelgoed zult u zo'n 5 minuutjes spelen, met ander creëert u misschien wel een levenslange band.
- De meest verbazingwekkende creaties ontstaan meestal spontaan en niet van tevoren gepland. Dus vertrouw op uw intuïtie, gebruik uw verbeelding en maak eigen interpretaties.
- Denk bij het werken met scherpe voorwerpen en snijmachines steeds aan de veiligheid, gebruik altijd uw gezond verstand
- Een handige gebruiksaanwijzing in de oorspronkelijke taal en ook printklare Pdf's vindt u in onze meer uitgebreide digitale versie, die in de toekomst zeker zal groeien. Een voorbeeld van hoe u daarvoor te werk gaat, staat op de volgende pagina.



PDF



DIT BOEKJE IS SLECHTS
EEN SAMENVATTING,
DE UITGEBREIDE VERSIE
VINDT U ONLINE: 

SURF NAAR

www.abc-web.be/speelgoed
www.amateurkunsten.be/speelgoed


en open het digitale speelgoedboekje.

Door te klikken op een van de beelden open je de scan van de originele boekversie.

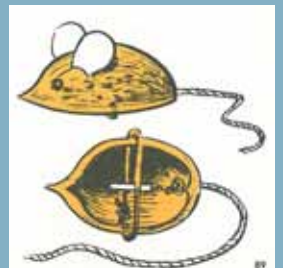

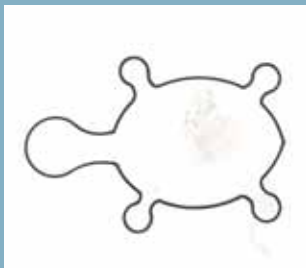


◀ Op de originele scan vind je meestal ook een gedetailleerde beschrijving. Soms spreekt de foto van het speelgoed al voor zich.

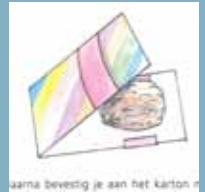


◀ De cover van het boek verschijnt wanneer je scrollt. Op die manier kan je het boek makkelijk terugvinden en doornemen in de "Creative Resource Library" van het ABC-huis in Brussel.

◀ Sommige scans van speelgoed zijn op ware grootte weergegeven en kan je als een pdf afprinten.

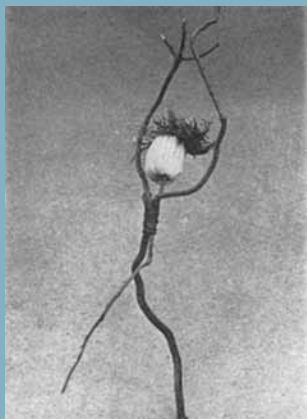




huis-, tuin- en
keukenmaterialen





Are you also "nuts"?
Zoveel manieren om
een zeilmast in je noot-
bootje te plaatsen: met
was, plasticine, klei,
kauwgom, karton...
Noten zijn ook heel
handig om baby-
olifantjes of lieveheers-
beestjes mee te maken.
Of voel je meer voor
gekke pinda-diertjes?





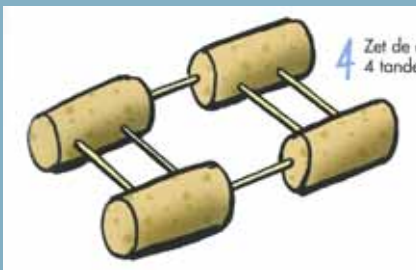
De natuur is een eindeloze bron van inspiratie: schors, takken, rozebottels, bladeren, groenten, sinaasappelschil, veren...



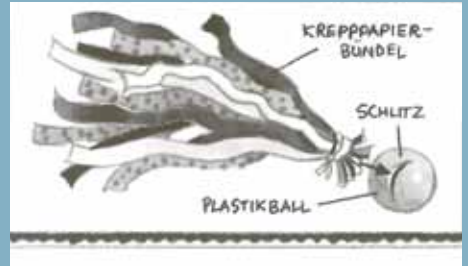
1. Als je een plaatje met rubber wilt maken.



“Wees creatief met kurk” en je hebt dobberend speelgoed voor in bad!

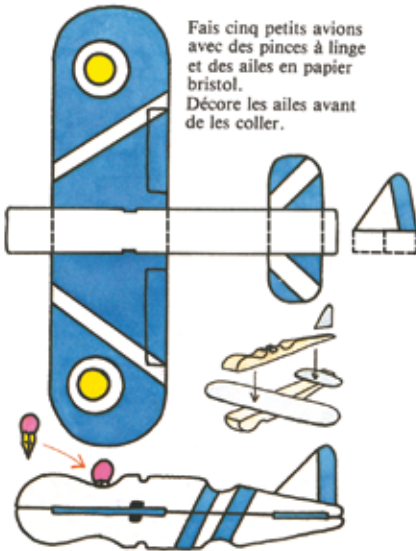


Met meer kurken van lege wijnflessen kan je bijvoorbeeld een vlot maken, dieren, figuren of zelfs "evenwichtkunstenaars". En met een echte kastanje, gevonden op een herfstwandeling, heb je een egeltje bij je thuis.



Cinq petits avions, des baguettes de bois, du fil à pêche... voilà de quoi devenir commandant d'une escadrille.

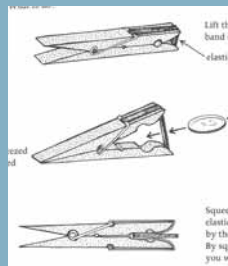
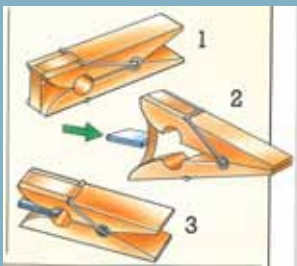
Fais cinq petits avions avec des pinces à linge et des ailes en papier bristol. Décore les ailes avant de les coller.



Prends les dimensions de l'avion en décalquant ce plan .



Ontdek de "lichtste" olifanten ter wereld, geef de tennisbal een brede glimlach (of net omgekeerd), en bewerk houten wasknijpers tot vliegtuigen, boten of auto's.



Met oude of nieuwe wasknijpers kan je ook leuke figuren, dieren, of schietgeweren maken...

LE MINI-BOLIDE

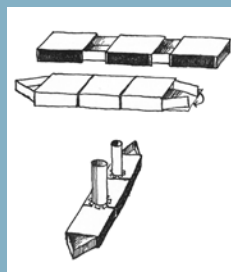
vroam!

Een bolide d'admission et deux billes, le voilà muni de sa superhélice. Il va vite mais aussi à l'arrêt pour le moment!

Phase 2 l'insertion du troisième billes de votre hélice. Utilisez l'outil. Les billes doivent tourner librement dans la hélice sans être arrêtées par la hélice.


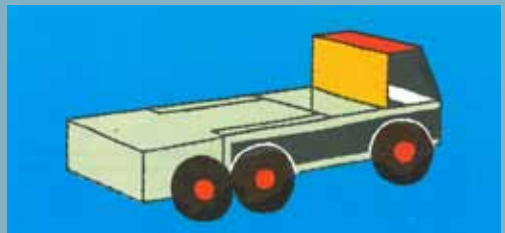
Placez une autre hélice avec du papier attaché à un petit piston en papier. Mettez le contact et démarrez!

Marquez bien l'arrêt et la hélice sur votre hélice.



4 Verf de auto. Lijn een vlaggetje op de standstoker en prik die in de auto. Geef je auto een zetje op een vlakke vloer (niet op vloerbedekking). Als je meer dan één auto maakt, kun je balzautootje spelen.

knikkers moeten kunnen bewegen dat ze uit het do vallen.



3 Springe

Diese die beiden von hat schulfte von ein lauchbedeunge so als ein schulfte bei anvergrinnen springt wenn bei die helft in die hufe. Mit ein grote knopp kann die ein kleine knopp durch hat oder mehrere kleine springen. Wie die knappe knuppen durch die opening schulf, so winnen!

LE PHOTOLET à ALLIEMETTES

Voilà, ce n'est pas étonnant, l'allumette se prend pas feu!

Mettez l'alat et tire avec des boutons de l'Allumette.

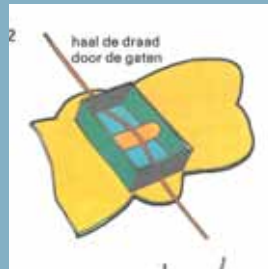
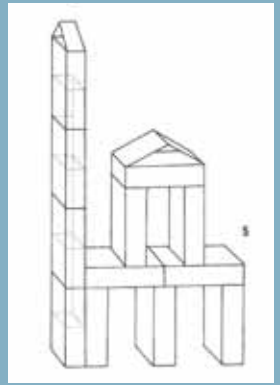
Pour charger, placez une allumette d'allumettes comme le montre le l'illustration.

Il se fait une petite hélice d'allumettes, on charge et on tire à l'arrêt.

Pour voir, regardez dans le feu de l'ignition à l'arrêt.

guten Klebstoff. Die Länge-Breite-Höhe-Proportion beträgt 3:2:1, viele Streichholzschachteln erfüllen diese Bedingung. Kleben Sie die Schachteln entlang.

Eine der drei Lösungs-möglichkeiten.



Luciferdoosjes zijn geknipt voor auto's, schepen, meubilair, of zelfs voor "bewegende" objecten. En natuurlijk ook voor een pocket-camera. Cheeeese!

LES BILBOQUETS

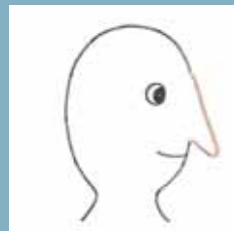

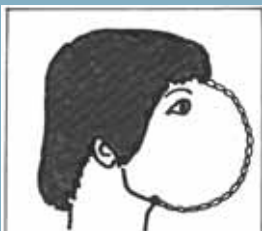

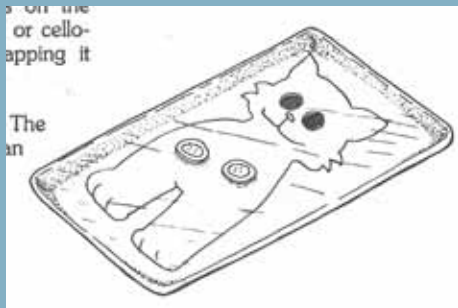


Améliore ton adresse et joue au bilboquet, de plus grand au plus petit.

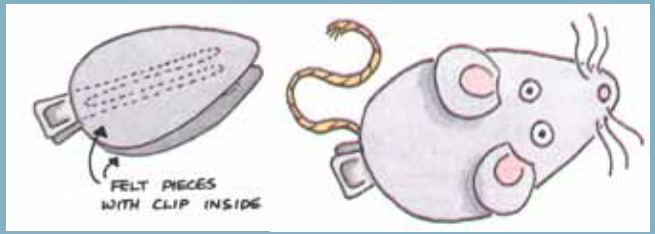
Pour fabriquer des bilboquets, tu as eu besoin :
 - un pot à peinture et une balle de ping-pong
 - une boîte de conserve couverte sur une hauteur de bois et une balle de tennis.




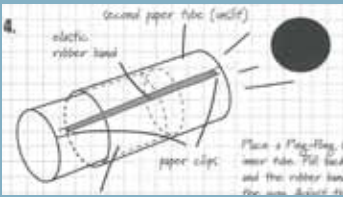
- Tu as à rendre et une grosse perle, pour le bilboquet miniature.



Vangspelletjes in allerlei variaties, knopen voor kattenogen, vervorm rare gezichten, en rol de balletjes naar hun holletjes...

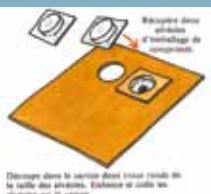



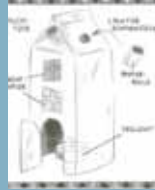
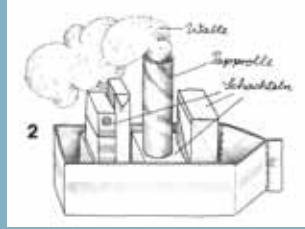
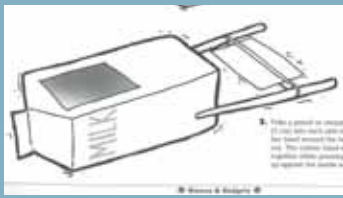


Haarspelden, sponzen of oude gloeilampen... zelfs van oude borsteltjes kan je dieren bricoleren om mee te spelen.

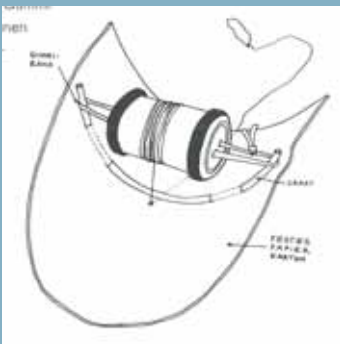


Met kroonkurken kan je een draak maken, voetbal spelen of je eigen behendigheid testen. Pingpongballetjes zijn perfect om biljart of mini-golf mee te spelen. Of om raketten te lanceren en ballerina's te 'dresseren'.

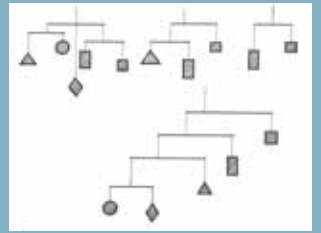
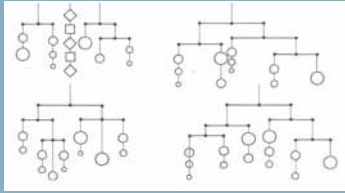







Belgen zijn kampioen in recyclage... Dus vis enkele lege melkflessen of plastic flessen uit de PMD-zak om een paar ideeën van deze pagina uit te proberen.



Met conservenblikken kan je op stap gaan, lege flessen zijn de snelste race-auto's ter wereld, en heb je ergens nog oude naaispullen liggen?






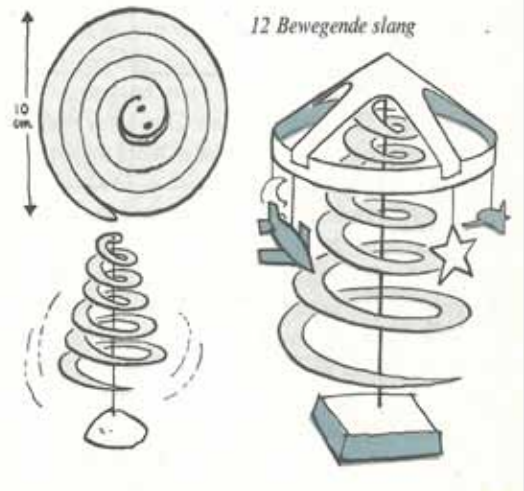
Mobielen voor baby's of kleuters, voor de nachtrust, om mee naar de maan te reizen, of speciaal tegen de winterse kou... "a magic toy" voor alle seizoenen.



papier




uwje dan sikaa kluort.








s eine
lfe tanzen.



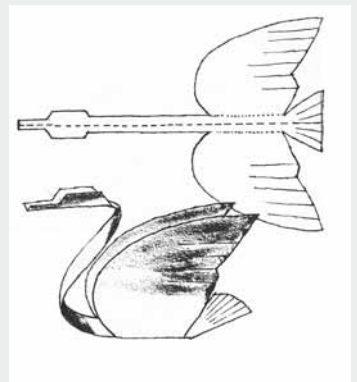
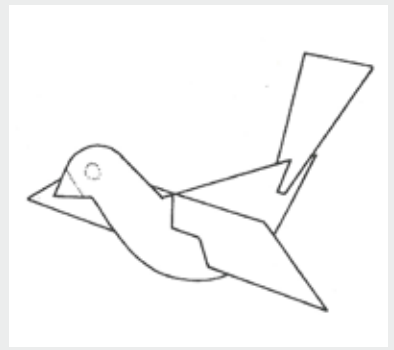
Spiraalslangen...
plaats ze even boven de verwar-
ming en ze gaan kronkelen als
levensgevaarlijke
serpentes!




Dieren van krantenpapier, ze zijn zo makkelijk te 'temmen': zebra's, kamelen, giraffen en allerlei paarden.



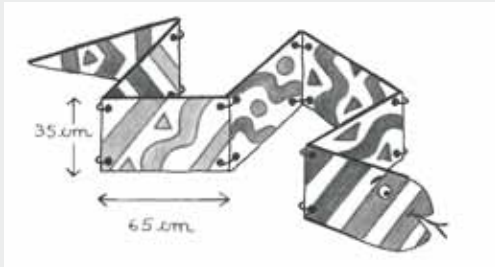

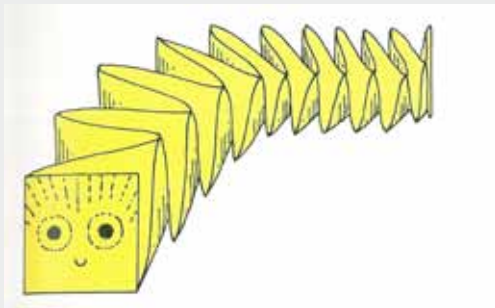


Meer papieren dieren:
probeer eens een vroege vogel uit.






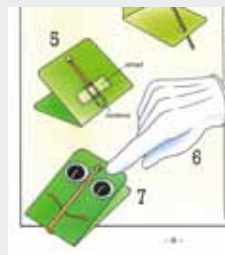
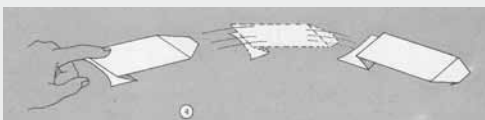

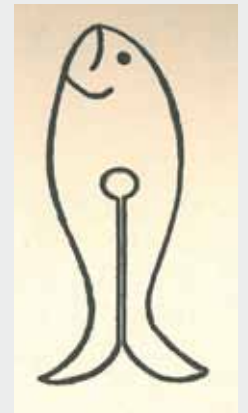
蛇





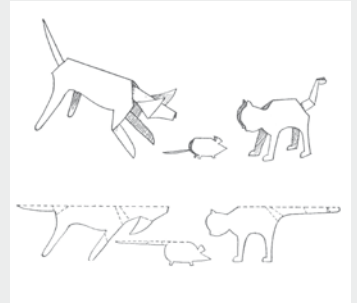

Slangen in de vorm van puzzels, muizentrappen of scharen, ze bewegen zich razendsnel. Maar de slak...die heeft alle tijd van de wereld.



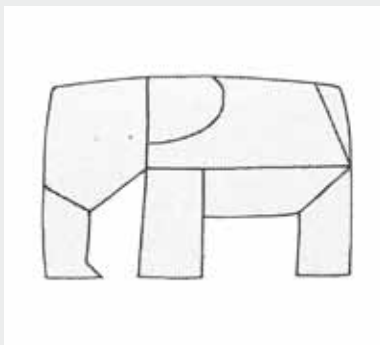

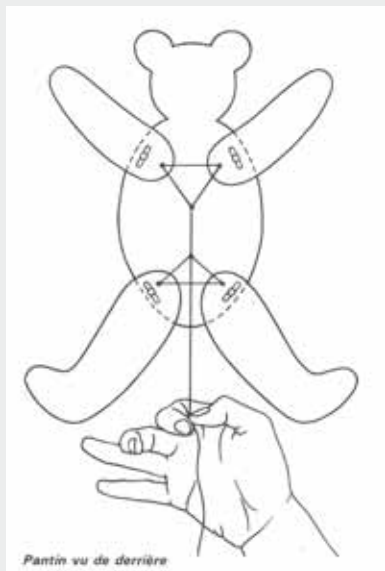
Overall draken!
Met je hand, als marionet, op een stok of in je verbeelding... lekker griezelen!




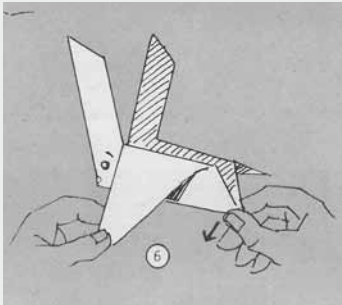
Een dropje zeep of olie doen de papieren visjes vrolijk zwemmen; maar kikkers doe je natuurlijk beter springen.



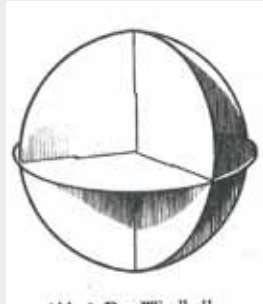


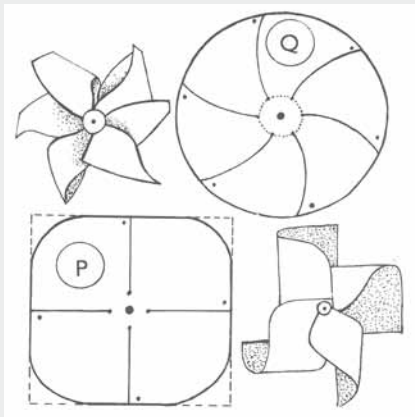
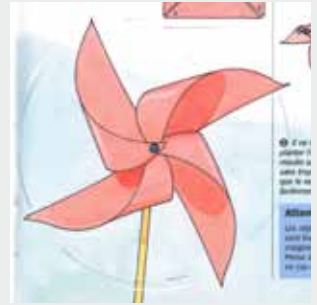

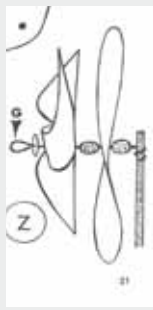
Papieren katten, honden en muizen, ze zijn allemaal de beste maatjes op deze pagina. Een muisje kan met de hulp van een knikker stiekem weg trippelen.



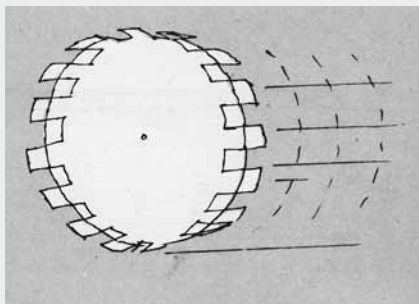
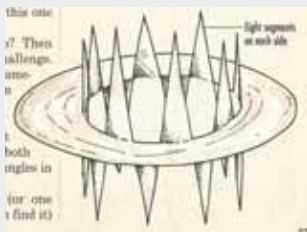
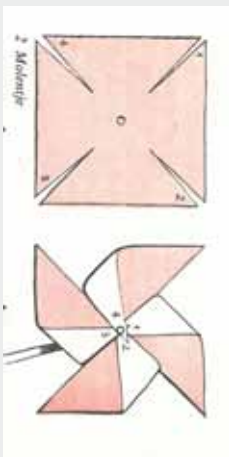

Op safari met beren en ander groot wild.




Flapoortjeskonijnen,
hongerige egels op
pad, én een toilet-
octopus.



De wind speelt ook mee...



"The answer my friend is blowing in the wind"...



Maak een trekpop van jezelf en breng de monsters aan het dansen!

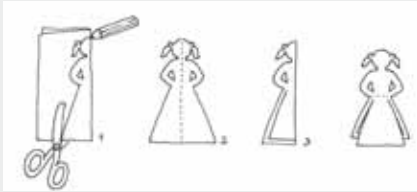
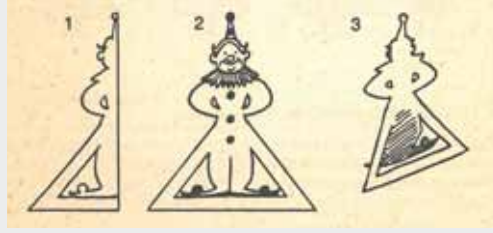



4 x 4's van papier,
en een elegante as van ribkarton.

挑逗部

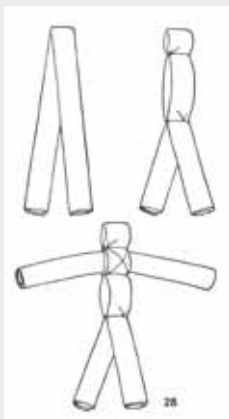



Evenwichtskunstjes of ga je liever de acrobatische toer op?

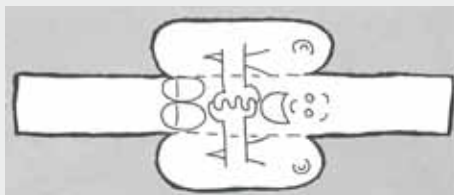
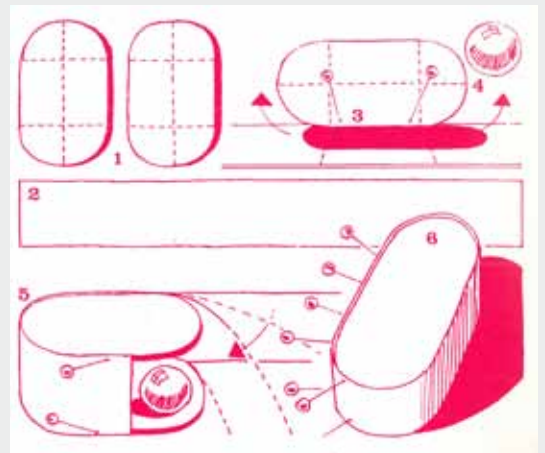
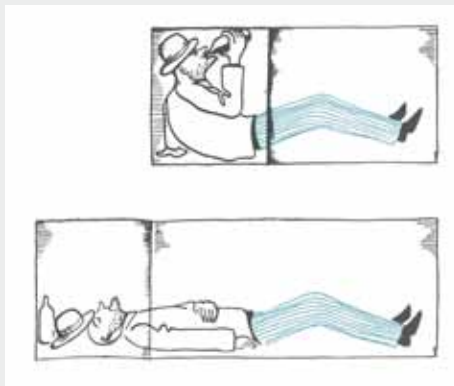

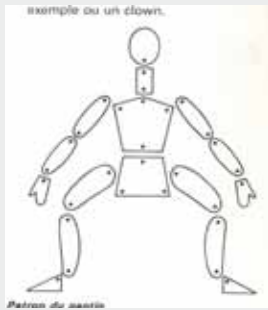



Windenergie zet mensen in beweging... en hoeveel ba-
boesjka's krijg je uit papier?

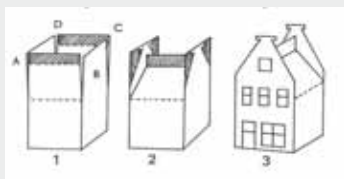





Nog meer papieren mensen die graag willen meespelen.



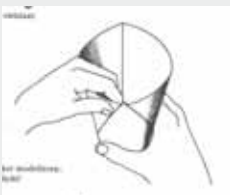
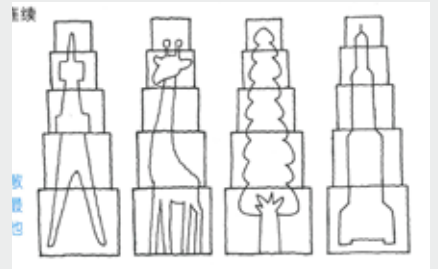
Papierdancers, verrassingskaartjes en tuimeldoosjes.



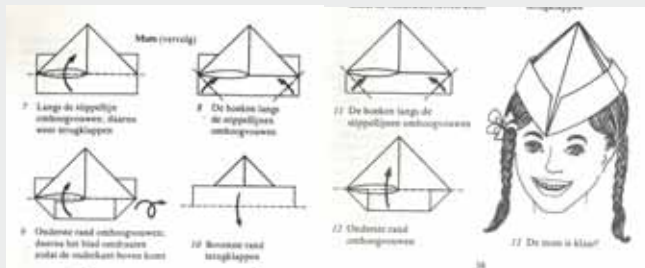
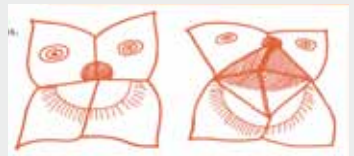
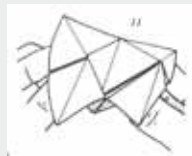
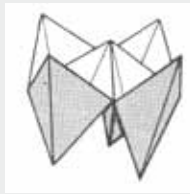
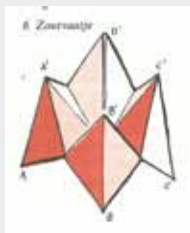

Oost west,
 thuis best?



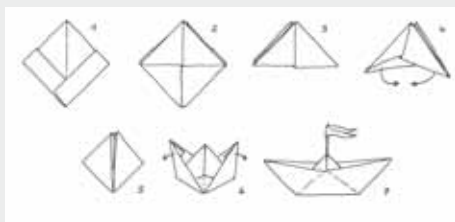
Droomkastelen en een supermega-knikkerbaan.



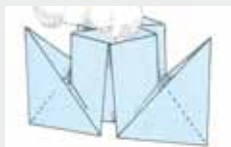
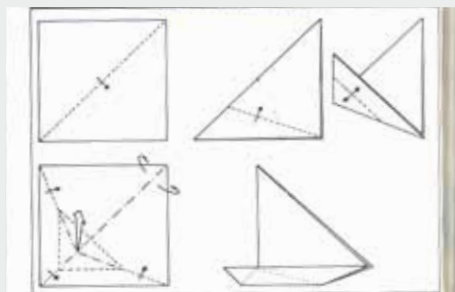
Carroussels en vangbekers van papier.



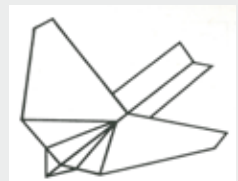
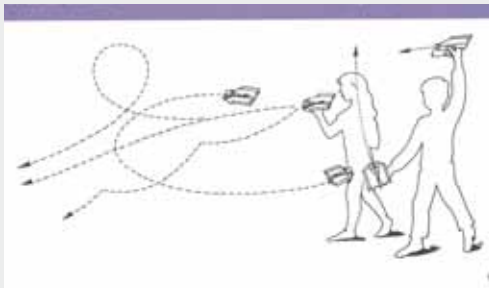
Hemel of hel, peper en zout, of een simpel hoedje van papier?

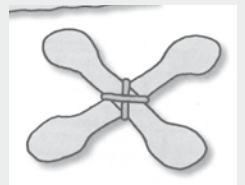
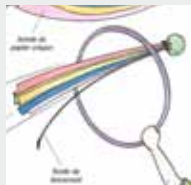
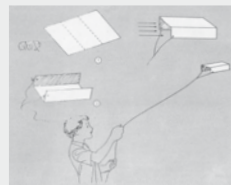
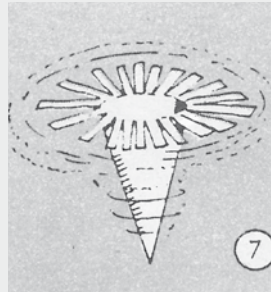
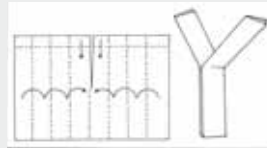
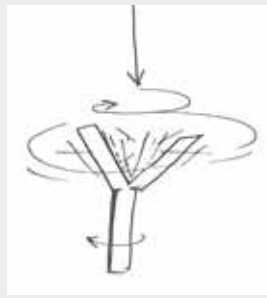


tafel drukken

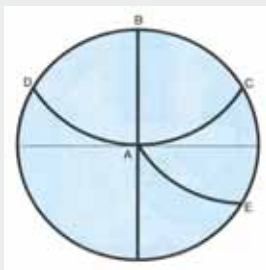


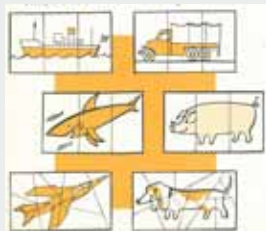
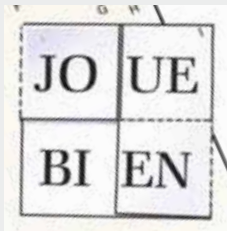





Spelavonturen op het water of in de lucht.





Het vliegt, het vliegt,
 het vliegt...
 De helikopter!
 De boomerang!
 De raket!



Puzzel erop los en ontdek nieuwe figuren.

Et d'autres idées ...



Une voiture de pompiers avec une échelle extensible.



Une fusée avec des flammes de mise à feu.





Un chat à la poursuite d'une souris qui se précipite dans un trou.

Il faut faire quatre fentes pour ce modèle.



Un hibou qui bouge les yeux.


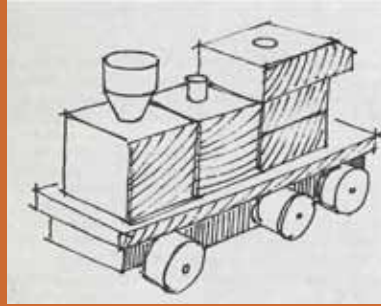


Un gros poisson qui en mange un petit.




Schuifkaartjes en papier zonder begin of einde ...

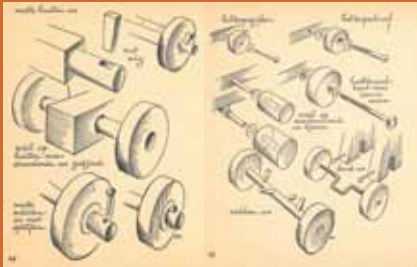





hout

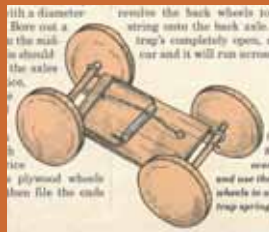


Tsjukke
tsjukke
tsjukke
tuuuuut
tuuuuuut
pffiffft





Zag de radiatoren ongeveer 3 mm lussen



with a diameter
Blow out a
in the mid-
should the
the axle
etc.



resize the back wheels to
... string onto the back axle.
... trap's completely open, r
car and it will run across

Use
plywood wheels
then file the ends


near
use the
wheels to a
trap spring





We zijn er weer mee weg ...
zitten de wielen goed vast?





Straf gereedschap voor stoere jongens en meisjes.




Alles voor de werf!



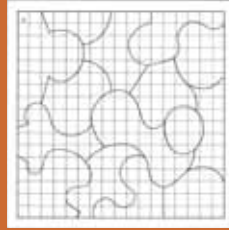
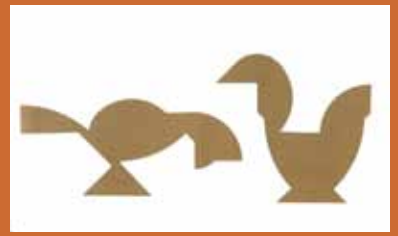
Schip ahoi!





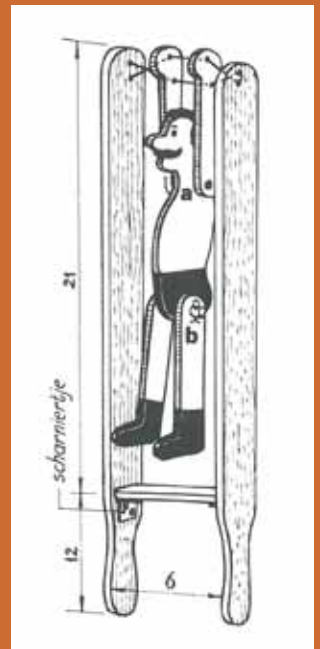
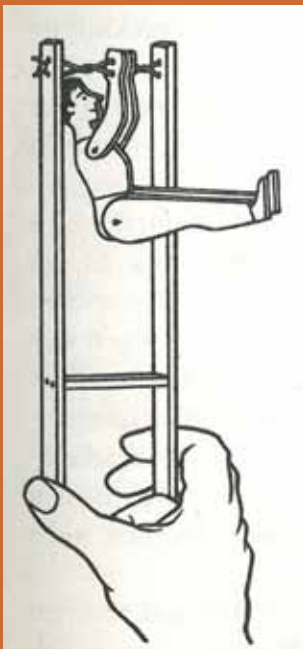
Een echte schommelboot, vliegend tuig en enkele toeristen die graag mee vliegen...



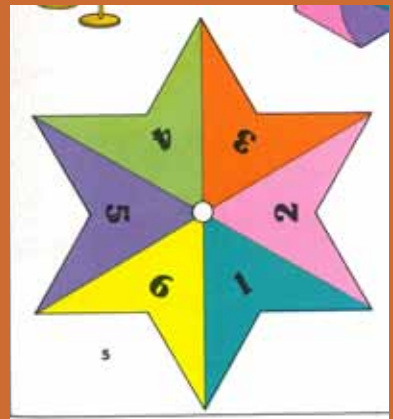
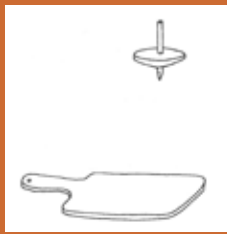

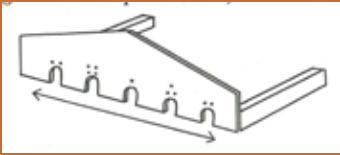
Rare figures... met sommige kan je alle kanten uit, met andere ga je de lucht in.



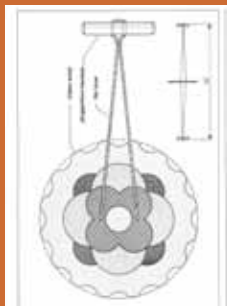
Breek je brein met deze houten puzzels en denkspelen.




Hoeveel
tuimelingen
kan hij
maken?



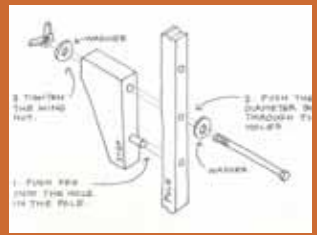


Ontbijthout voor baby's, een houten carroussel en knikkerbaan, een zwevende tol!






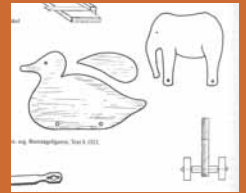
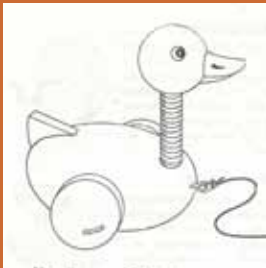
Step, rolwagen en go-cart ...
of loop je liever op stelten?



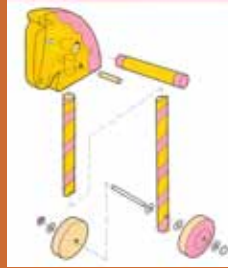
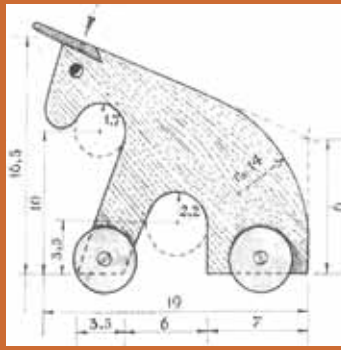
Je houten ridderburcht verdedigen of wegdromen in een oriëntaalse fantasiestad?




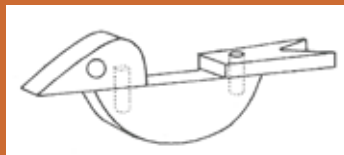
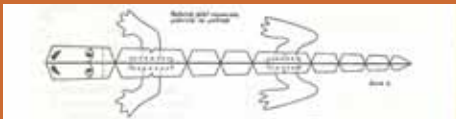
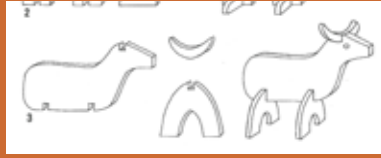


Dorpjes, boerderijen en een poppenhuis.




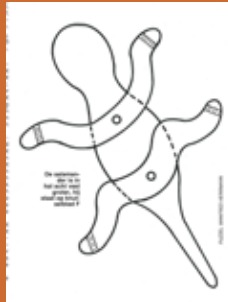
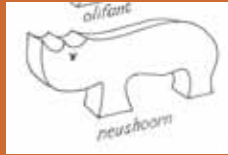
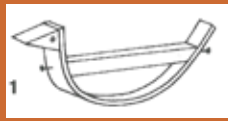
Sommigen waggelen, anderen kiezen het hazenpad, maar iedereen moet wel ergens naartoe.




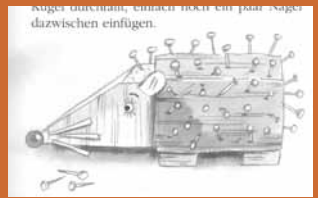
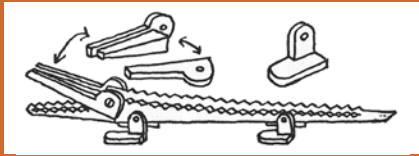
Met de pinguïn op stap, zacht meeglijden met de zwaan, in galop weggrijden.



Genoeg ideeën om je eigen dierentuin te beginnen.




Houten eendjes, een pikvogel of een steenbok- "form follows phantasy"



Spijkeregels of spijkerkonijnen? Hout is steeds het basismateriaal.


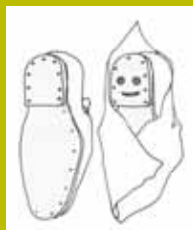



textiel


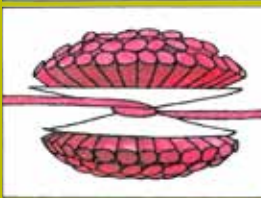
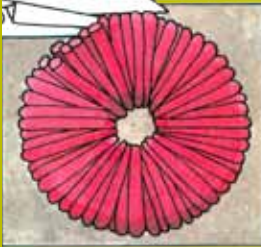
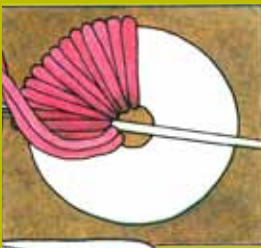


Washandkatjes of handschoenpopjes?

CHEVAL DE BOIS




Sokpaardjes of sokpoppen,
een lapjesmuis of lapjeslak?



Zeg het snel na mekaar: pompon, bonbon, pompon, bonbon...
ligt je tong in de knoop?



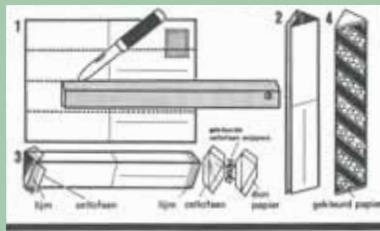
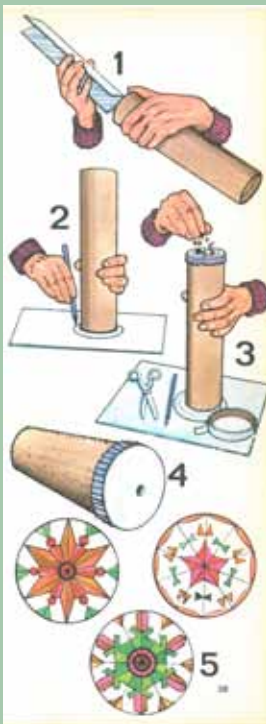
Tuimelaars en knopenrupsen spelen graag met een knopenjojo.



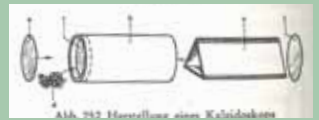
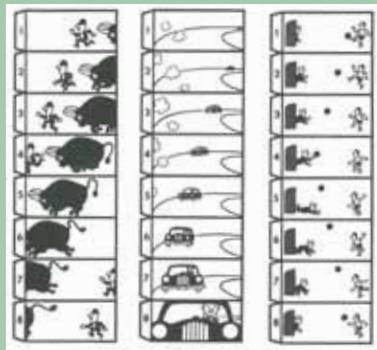
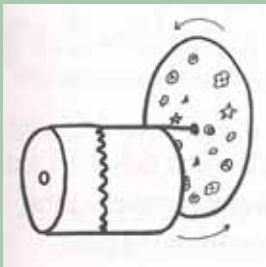

Opgepast! Overal schattige monsters van textiel!!



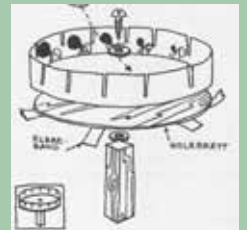
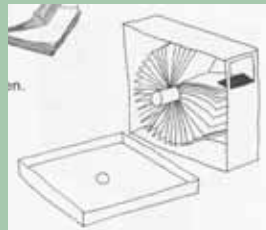


wetenschap en
optische illusies



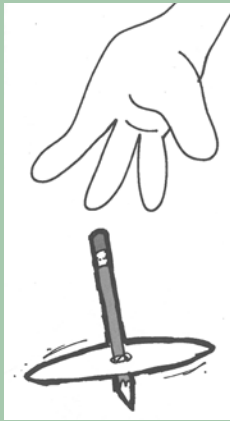
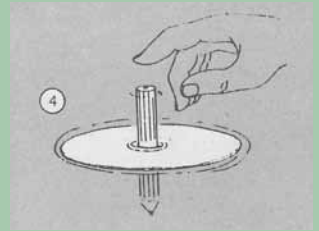
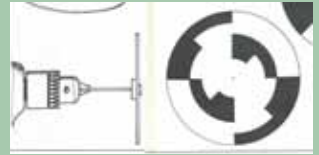
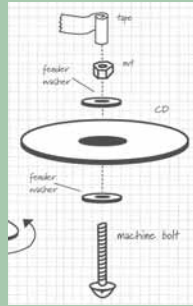
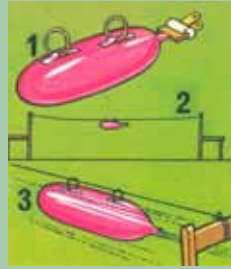
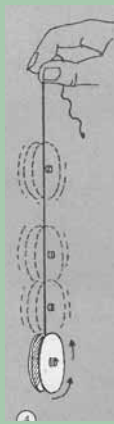
niment devant
yeux.



Caleidoscopen, potloodfilms en flipboekjes voor al je illusies.



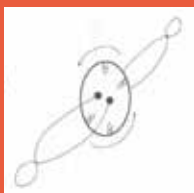
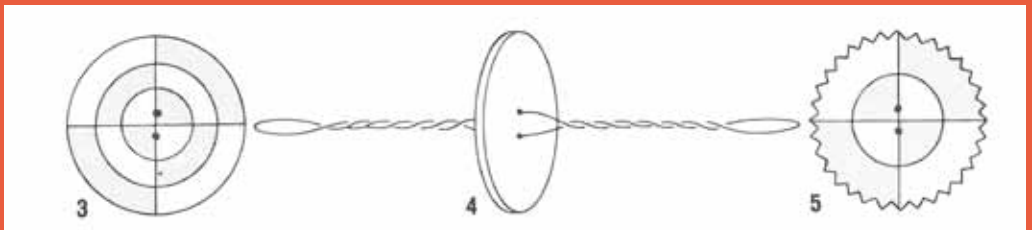


Papierfilm voor de home-cinema.




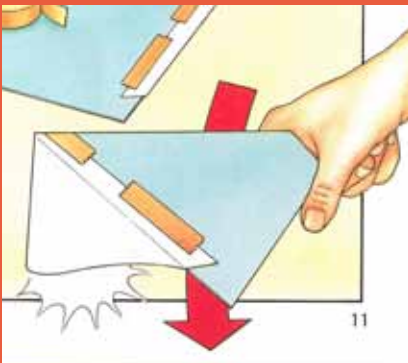

Speel en experimenteer met kleur, lucht en magneten.



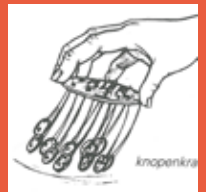

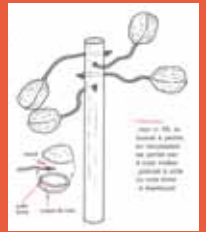
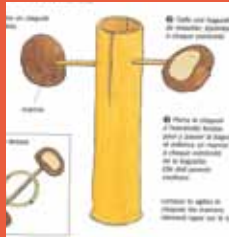
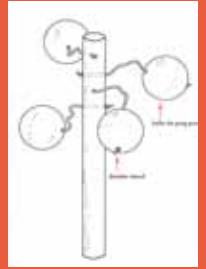
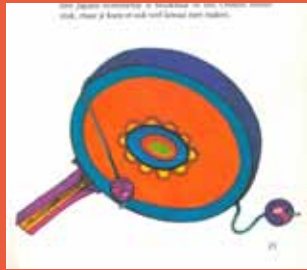
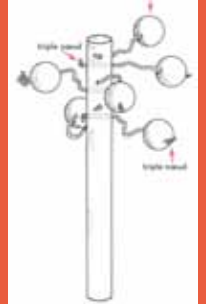
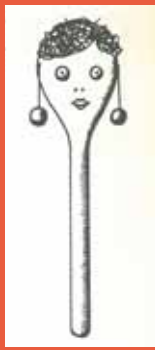
muziek



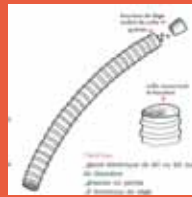
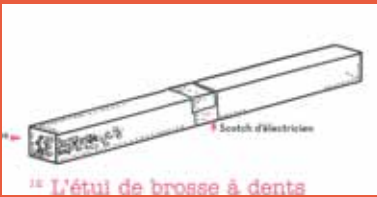

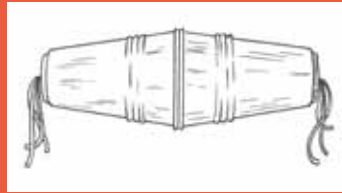
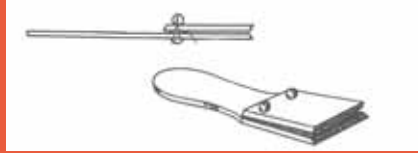
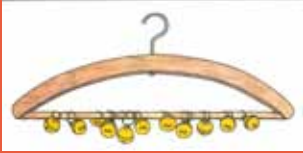
Ratelaars, vogel-fluitjes en kikker-concerten.



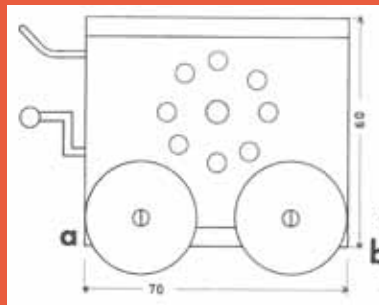
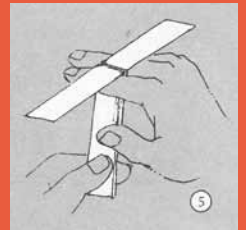

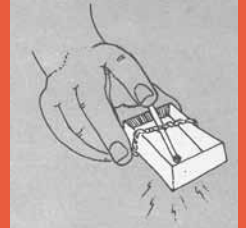

Maak je eigen blaasorkest, en dan BOUM!



Tromgeroffel en ritmisch speelgoed.



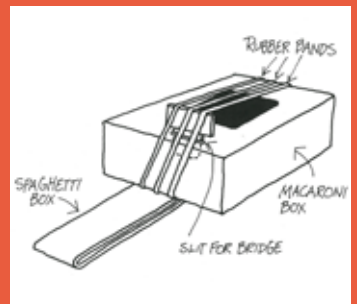
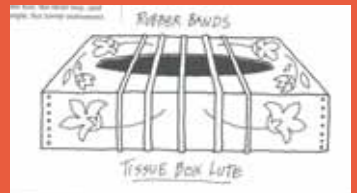

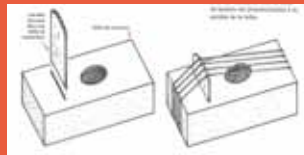
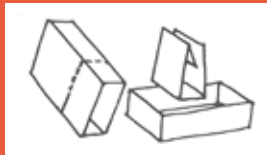
Nog meer ratels, klappefels, shakers en klankstaafjes.



Castagnetten, tapdans-vingers en je eigen trommelstokjes.



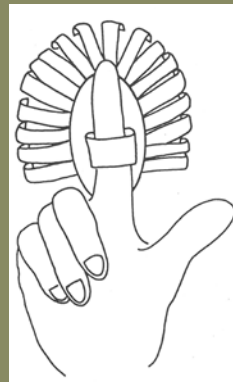
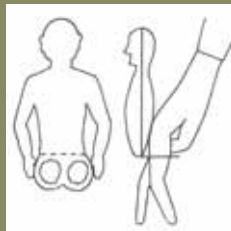


Alles om aan een djembé-sessie te beginnen.




De gitaarkoning speelt de 'tissue-box-rock'.




theater & dans



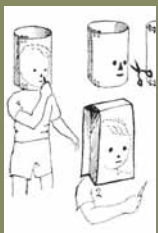
Olifant, kat of clown... allen dansen ze de can-can.

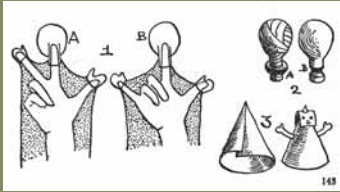


Gordijn open voor de... vingerpuppetshow!

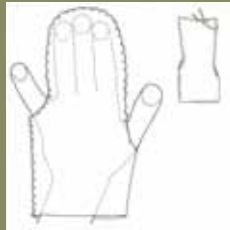


Vreemde wezens op het gemaskerd bal.



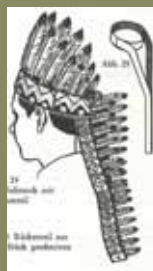

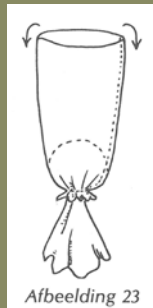



De handpoppen staan al te popelen om te spelen.




Een vriendelijk spookje,
twee groentepoppen en
drie keer draait de ballerina
om haar as.





Stafpoppen en een indrukwekkend indianenopperhoofd van ribkarton.



VERBODEN
Für die Luft
palestra an
Sta. 30-32
ca. 70
wordt

helle Farb
gut davon
Den Schnu
anfertigen




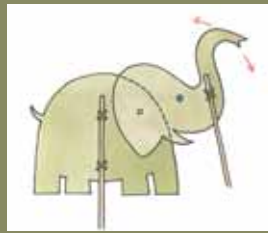
2 Big 4 po
2 junder's
green, in
red.




Abbeelding 16

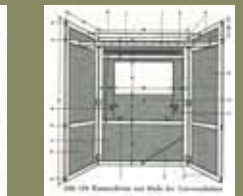
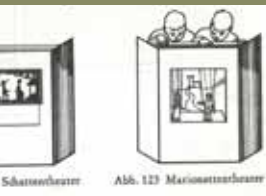

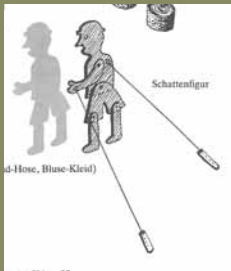
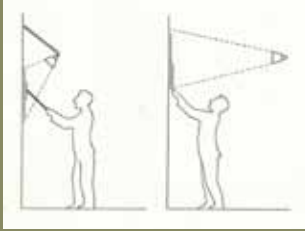


Laat de marionetten dansen !


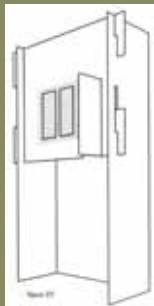


De magie van het schaduwtheater - een reis naar verre landen in zwart/wit of in kleur.






De voorstelling gaat beginnen:
hand-, schaduw- of marionettentheater?



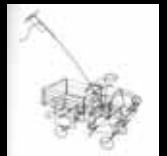
De echte superheld maakt zijn eigen theater:
 tussen bomen, op een tafel, met stoelen,
 of in het raampje van de deur.
 Spots aan!



artistiek speelgoed

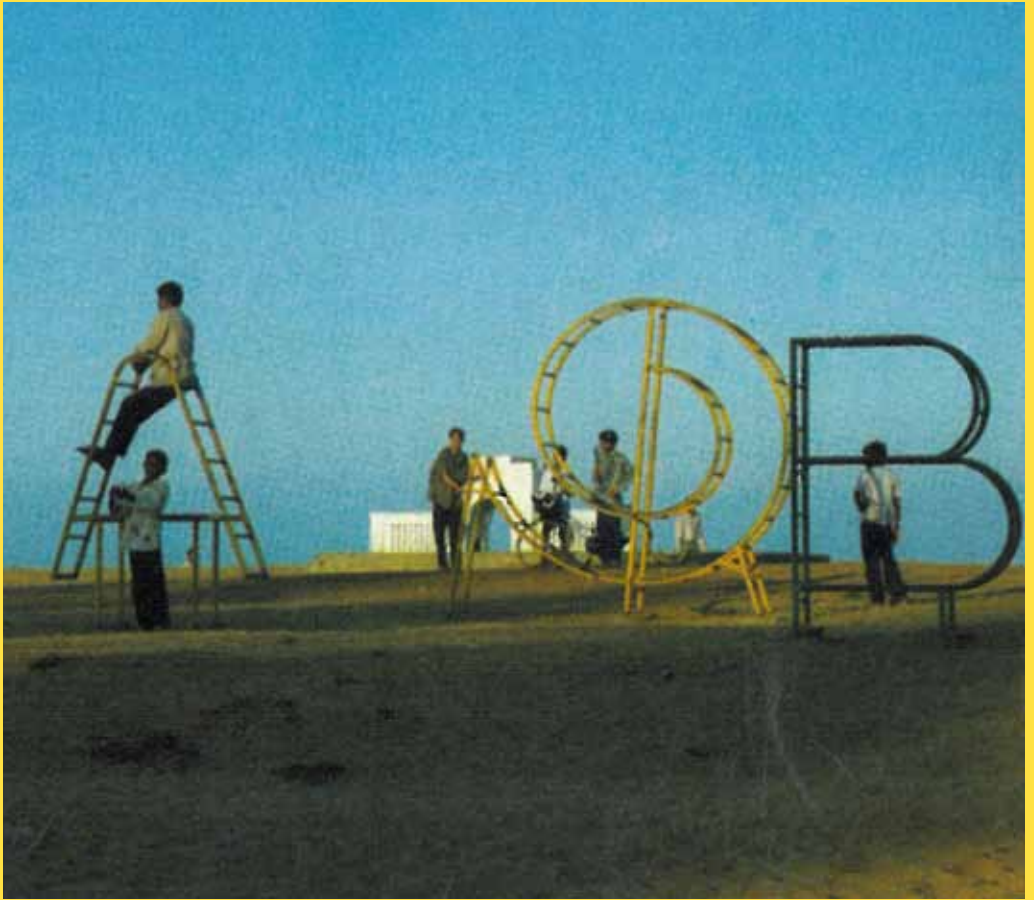








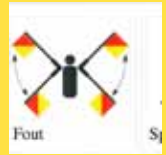




letters




A = ~ (aal)
 B = ∞ (bril)
 C = 2 (cijfer)
 D = ∞ (diabolo)
 E = ☀ (eegel)



pa-lin-droom (het ~; -dromen) **0.1** woord of vers dat ook van achteren naar voren gelezen kan worden, b.v. nemen ⇒ *retrograde, letterkeer, spiegelwoord.*
pa-ling (de ~ (m.); ~en) **0.1** slangvormige vis (Anguilla anguilla) ⇒ *aaf 0.2* (in België) gewiekste, gladde kereel ♦ **3.1** ~ *scheren* de vinnen afsnijden nadat de huid is afgestroopt **6.1** (in België) ~ *in het groen* gestoofde paling met kervelsaus.



Hoe kan je 't raden
 Ik ben het
 Lief
 Dapper
 En de slimste van de klas :)



Poëzie met je voornaam, maak een gedicht met het woordenboek of schrap er één uit de krant ... Speel met het vlaggen-, vlinder- of geheimschriftalfabet ... Maak diercollages of ga op fotojacht naar letters in je omgeving ...

P.S. Echt stoute meisjes tatoeëren altijd hun poppen ...



links







Op de sites van de hier vermelde links vind je gebruiksaanwijzingen en ideeën, maar ook speelgoed dat je via internet kan bestellen. De beelden hiernaast zijn allemaal afkomstig uit het boek 'Tintinnabula', een publicatie van het Giaccattolomuseum in Ravenna en haar bezieler Roberto Papetti. Als je er ooit in de buurt bent, spring dan zeker eens binnen in dit creatief speelgoed-paradijs.





KUNSTWERK[t]
VOOR BEELDEND TALENT

BEELDENDE KUNST
KUNSTWERK[t] vzw
Bijlokekaai 7C, 9000 Gent
T 09 235 22 70
E info@kunstwerkt.be
W www.kunstwerkt.be

 **DANS PUNT**
STIPPELEN VOOR BEWEGING EN DANS

DANS
Danspunt vzw
Abrahamstraat 13, 9000 Gent
T 09 269 45 30
E info@danspunt.be
W www.danspunt.be

 **koor & stem**

VOCALE MUZIEK
Koor&Stem vzw
Huis voor de Amateurkunsten
Zirkstraat 36, 2000 Antwerpen
T 03 237 96 43
E info@koorenstem.be
W www.koorenstem.be

 **CvB**
CENTRUM VOOR
BEELDEXPRESSIE
FOTO - FILM - MULTIMEDIA

FOTOGRAFIE, FILM EN MULTIMEDIA
Centrum voor Beeldexpressie vzw
Vorstermanstraat 7, bus 1.5,
2000 Antwerpen
T 03 289 12 00
E info@beeldexpressie.be
W www.beeldexpressie.be

 **OPENDOEK**
AMATEURTHEATER VLAANDEREN

THEATER
OPENDOEK vzw
Huis voor de Amateurkunsten
Zirkstraat 36, 2000 Antwerpen
T 03 222 40 90
E secretariaat@opendoek-vzw.be
W www.opendoek-vzw.be

 **POPPUNT**

LICHT E MUZIEK
Poppunt vzw
Bloemenstraat 32, 1000 Brussel
T 02 504 99 00
E info@poppunt.be
W www.poppunt.be

 **VLAMO**

INSTRUMENTALE MUZIEK
Vlamo vzw
Bijlokekaai 8, 9000 Gent
T 09 265 80 00
E secretariaat@vlamo.be
W www.vlamo.be

 **creatiefschrijven**

SCHRIJVEN
Creatief Schrijven vzw
Waalsekaai 15, 2000 Antwerpen
T 03 229 09 90
E info@creatiefschrijven.be
W www.creatiefschrijven.be

 **mm**
muziekmozaïek
www.muziekmozaiek.be

FOLK EN JAZZ
Muziekmozaïek vzw
Wijngaardstraat 5, 1755 Gooik
T 02 532 28 38
E info@muzmoz.be
W www.muziekmozaiek.be

COLOFON

Creative resource library / ABC-house
Marion Aubert / digitale versie
Jelle Geudens / digitale versie
Gerhard Jäger / bibliothecaris
Niko Bruggemans / lay-out
Patrick Jordens / eindredactie

*The best thing a child can do with a toy
is to break it. The next best is to make it.*
Joy of Making Indian Toys
Sudarshan Khanna



ART BASICS for CHILDREN
www.abc-web.be

ABC / ART BASICS for CHILDREN vzw

Gaucheretplein 13, 1030 Brussel
T 02 502 00 27
E info@abc-web.be
W www.abc-web.be



FORUM VOOR
AMATEURKUNSTEN

OVERLEGCENTRUM EN
BELANGENBEHARTIGER
Forum voor Amateurkunsten vzw
Abrahamstraat 13, 9000 Gent
T 09 235 40 00
E info@amateurkunsten.be
W www.amateurkunsten.be

1 op de 3 Vlamingen beoefent kunst in de vrije tijd. Ter ondersteuning van de vele amateurkunstenaars in Vlaanderen en Brussel, zijn er negen landelijke amateurkunstenorganisaties, één per (sub)kunstdiscipline: muziek, zang, dans, beeldende kunst, theater, schrijven, film en fotografie. Zij bieden kennis, materialen en advies aan; en organiseren diverse activiteiten, opleidingen en evenementen. Samen ondersteunen de negen organisaties meer dan 10.000 verenigingen en meer dan 200.000 individuele amateurkunstenaars.

Het Forum voor Amateurkunsten is het overlegcentrum en de belangenbehartiger van de amateurkunstensector. De voornaamste missie van de sector is "stimuleren en ondersteunen van creativiteit".

Vlaamse overheid 

 **DE BANIER**

 **DRUKKERIJ INTJONIS**

De uitgebreide versie met handleidingen om zelf uit te printen en
de originele boekcovers vind je op:

www.abc-web.be/speelgoed
www.amateurkunsten.be/speelgoed

